


ご使用方法



LEYLINE

大地と共に美しく生きる



レイラインの製品コンセプト

NATUREASON

ネイチャリーズン

「自然のチカラ」を生かす、モノづくりを徹底しています。

「ネイチャリーズン」という言葉は私たちレイラインが
創造した言葉で【自然の摂理】を意味しています。

余分なものを除いて無理なくシンプルに・・・

大地がもたらす恵みをふんだんに取り入れ
ココロとカラダを美しくする。

「10年先のカラダが喜ぶもの」をお客様にお届けしたい
という想いが込められています。

心と体を根本的な部分からサポートし、
バランスのとれたモノづくり、カラダづくりを追及しています。

スキンケア お手入れの順序



エルーディア
ジェルクレンジング



エルーディア
フィーリングポイント



エルーディア
オールインワンジェル



エルーディア
リペアローション



エルーディア
UV下地クリーム

step 1

エルーディア ジェルクレンジング 〈クレンジング〉



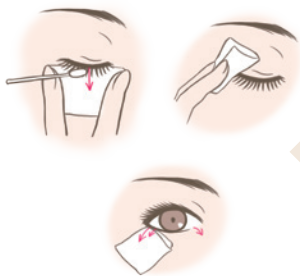
- クレンジングを(3~4プッシュ)手に取り、顔全体に優しくマッサージするように馴染ませます(香りも楽しみながら♪)
力を入れず指のはらを使い、くるくると円を描きながら、内側から外側へ滑らせます。
特に皮膚の薄い目元は力を入れずていねいに。
汚れのたまりやすい小鼻は念入りにマッサージして下さい。

- メイクや汚れが浮いたら、すばやくぬるま湯で洗い流します。

Point!

アイラインなどの落ちにくいポイントメイクは、先にコットンや綿棒に本品を染み込ませ、擦らずに馴染ませながら落とします。

※お肌にメイクが残っていると、次に使うローション・ジェルの働きが軽減してしまいます。



step 2

エルーディア フィーリングポイント 〈手作り石鹸〉



- 泡立てネットを使用し、キメ細かい“しっとり泡”をピンポン玉1個分程つくります。香りを楽しみながら、“泡”で優しくていねいに洗います。すすぎは十分にして下さい。

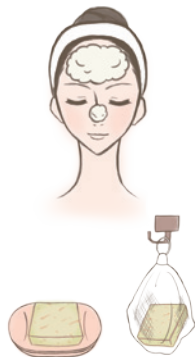
- 髪の生え際やあごの下・耳の後ろなどは泡が残りやすいため、ていねいに洗い流して下さい。

お肌の正常なターンオーバーをサポートしてくれますので、ぜひ全身にご使用下さい。

Point!

全体的にお肌が乾燥しているときや、肌荒れを起こしている場合は、皮脂分泌の多い額と小鼻のみの洗顔でもよいでしょう。

※手作り石鹸のため柔らかくなる性質があります。乾燥した場所、もしくは水切りの良い環境で保存して下さい。



step3

エルーディア オールインワンジェル 〈保湿クリーム〉



オールインワンジェルを塗って
お化粧をする前にひと呼吸…

【朝】1プッシュ
【夜】1~2プッシュ

ジェルを手に取り、お顔に馴染ませます。
首やデコルテにもご使用ください。
天然ローズの香りはお肌の休息や覚醒に
最適です。



Point!

優しくマッサージするように馴染ませて
いきます。指のはらを使って、くるくると
円を描きながら、内側から外側へ滑ら
せます。
皮膚の薄いデリケートな部分（目元）は、
優しくしていねいに。

step4

エルーディア リペアローション 〈化粧水〉



お顔全体に、シュッシュュッと（4
~5プッシュ程度）満遍なく吹きかけ、
優しく手のひらでお顔を覆うようにして
馴染ませます。
ひと呼吸おき、お肌に馴染んだ後にUV
下地クリームを使用してください。



Point!

一度に大量に吹きかけず、数回に分けて
コマメな重ね付けがおおすすめです。手
先・足先・ひじ・ひざ・かかなど角質
の厚くなりやすい部分や、髪の毛をまと
めるときなどにもご使用頂けます。
ホッと一息いれたいときもシュッシュ
ュッと吹きかけリフレッシュ!!

step 5

エルーディア

UV 下地クリーム

〈日焼け止め・化粧下地〉



お顔にUV下地クリームを(パール2〜3粒分程度)伸ばします。

お肌に摩擦を与えず、指のはらを使ってトントン…と優しく伸ばします。首・デコルテにも忘れないように塗りましょう。

UV下地クリームが馴染んだ後、メイクをするとメイクがよれにくくなります。

Point!

■お肌に馴染ませた後、メイクの前に少し時間を空けるのが重要なポイント！皮脂分泌の多い部分(Tゾーン)は薄めに塗ると、お化粧がよれにくくなります。

■屋外や長時間、紫外線を浴びる場合、二度塗りをおすすめします。

※レイラインのUV下地クリームは厳選された天然の原料で製造しており非常にデリケートな製品です。ご使用の際は、中のクリームを混ぜ均一になるようなイメージで、容器を押したり(もむ)ふったりしてご使用下さい。

その日の気分で

レイラインがおすすめする
洗顔後のスキンケア

オールインワン
ジェル
+
リペアローション



乾燥を防ぎ潤いをキープして素肌力 UP

リペアローションのみ！
そんな日があっても
良いですね。



肌をひきしめキメ細やかで柔軟な肌に

